

## GEBRAUCHSANWEISUNG

GoWatch™ Wasserdichte Android Smartwatch

### IM LIEFERUMFANG ENTHALTEN:

1x Android GoWatch™ Wasserdichte Smartwatch  
USB-Kabel  
Benutzerhandbuch auf Englisch

### SPEZIFIKATIONEN:

Produkt: Wasserdichte Android Smartwatch

Wasserdicht: Standard IP67

Akku: 200 mAh

Material: Legierung und Silikon

Funktionen: Herzfrequenzmesser, Blutsauerstoff- und Blutdrucküberwachung, Schlaf-Tracker, Sport-Tracker, Nachrichtenerinnerung.

Betriebstemperatur: -10 °C bis 50 °C

Größe:



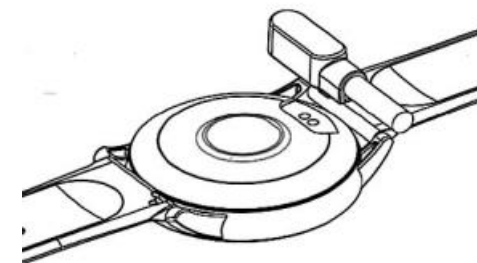
## DIE APP HERUNTERLADEN:



QR-Code scannen und die App herunterladen

## DAS GERÄT AUFLADEN

Laden Sie das Gerät vor der ersten Verwendung mit dem angeschlossenen USB-Kabel auf. Um das Gerät aufzuladen, stecken Sie das USB-Kabel in den Computer oder Adapter und verbinden Sie die andere Seite des Kabels mit den beiden goldenen Punkten auf der Rückseite der Uhr.



## VERBINDEN

1. Öffnen Sie die App und erstellen Sie Ihr Profil.
2. Gehen Sie auf "Gerät", klicken Sie auf "Gerät hinzufügen".
3. Wählen Sie Ihr Gerät in der Scanliste aus.
4. Fertigstellen.

\*Drücken Sie lange auf die "Zeitseite" auf Ihrem Gerät, um zur Detailseite zu gelangen. Die MAC-Adresse, die Sie auf der Detailseite finden, hilft Ihnen, Ihr Gerät in der Scanliste zu identifizieren.

## SMARTWATCH-FUNKTIONEN

### Sport

Die Smartwatch verfolgt automatisch Ihre Schritte, den Kalorienverbrauch und die zurückgelegte Strecke.

\*Achtung: Ihre Bewegungsnachverfolgung wird um Mitternacht wieder zurückgesetzt.



### Training

Drücken Sie lange auf die Trainingsseite, um die Aufzeichnung einer neuen Trainingseinheit zu starten. Es stehen 8 Sportmodi zur Auswahl.



### Schlaf

Wenn Sie die Uhr beim Schlafen tragen, können Sie Daten, wie die Stundenanzahl und die Qualität Ihres Schlafs sowohl auf dem Bildschirm als auch in der App ablesen.

\*Achtung: Die Schlafstatistik wird um 20:00 Uhr zurückgesetzt.

### Blutdruckmessung

Drücken Sie lange auf die Blutdruckseite, um die Messung Ihres Blutdrucks zu starten. Auf derselben Seite können Sie auch frühere Messungen Ihres Blutdrucks einsehen.



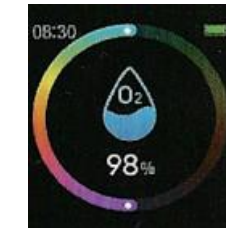
### Herzfrequenztest

Drücken Sie lange auf die Herzfrequenz-Seite, um die Messung Ihrer Herzfrequenz zu starten. Auf der gleichen Seite können Sie auch frühere Messungen Ihrer Herzfrequenz einsehen.



### SpO<sub>2</sub>-Test

Drücken Sie lange auf die SpO<sub>2</sub>-Seite, um die Messung Ihres SpO<sub>2</sub> zu starten. Auf der gleichen Seite können Sie auch frühere Messungen einsehen.



### **Wetter**

Sie können die Wetterdaten für den aktuellen und darauffolgenden Tag auf der Wetterseite einsehen.

Die Wetterdaten werden nach der Verbindung mit der App synchronisiert, d.h. sie werden nicht mehr aktualisiert, wenn Sie für längere Zeit nicht mit der App verbunden waren.



### **Musikwiedergabe-Controller**

Nachdem Sie das Gerät erfolgreich angeschlossen haben, können Sie den Musik-Player auf Ihrem Handy fernsteuern.



### **Nachrichten-Erinnerung**

Das Gerät kann eingehende Benachrichtigungen von Twitter, Facebook, WhatsApp, Instagram, etc. synchronisieren. Es kann bis zu 3 aktuelle Nachrichten speichern.

\*Achtung: Sie können die eingehenden Nachrichten in der App ein- und ausschalten.



### **Weitere Funktionen**

Weitere Funktionen sind Stoppuhr, Helligkeitseinstellung, Stummschaltung, Zurücksetzen auf Werkseinstellungen und Ausschalten.




### **Fernauslöser**

Nachdem Sie das Gerät angeschlossen haben, können Sie die Kamera über Ihr Telefon fernsteuern.




### **Stoppuhr:**

Drücken Sie lange auf die Stoppuhr, um die Messung zu starten, und drücken Sie erneut lange, um die Messung zu beenden.



## **Wecker**

Wenn Sie in der App einen Wecker stellen, wird das Gerät vibrieren, sobald der Wecker losgeht.



## **Bewegungserinnerung**

Das Gerät vibriert, um Sie daran zu erinnern, sich zu bewegen, nachdem Sie sich 1 Stunde lang nicht bewegt haben.



## **NÄHERES ÜBER IHR GERÄT**

### **1. Verwendung bei Nässe**

Das Gerät ist wasserfest, d.h. es ist regenfest, spritzwassergeschützt und schweißfest.

ACHTUNG: Wir raten davon ab, mit der Uhr zu schwimmen oder zu duschen.

### **2. Verwendung des Touchscreens auf dem Gerät**

Tippen Sie einmal auf den Bildschirm, um das Gerät aufzuwecken. Drücken Sie lange auf den Bildschirm, um das Menü aufzurufen.

### **3. Verwendung der Schnellansicht**

Drehen Sie Ihr Handgelenk zu sich, um das Gerät für ein paar Sekunden aufzuwecken und die Uhrzeit zu überprüfen.

## **ALLGEMEINE INFOS**

### **Entsorgung und Recycling**

Bitte beachten Sie, dass es in der Verantwortung des Verbrauchers liegt, das Gerät und seine Komponenten ordnungsgemäß zu entsorgen und zu recyceln. Entsorgen Sie es nicht mit dem normalen Hausmüll. Es gilt als Elektronikschrott und sollte bei Ihrer örtlichen Sammelstelle für elektronische Geräte entsorgt werden.

### **SICHERHEITSVORKEHRUNGEN**

- Installieren Sie Ihr Gerät nicht in Ihrem Fahrzeug und verwenden Sie es nicht während der Fahrt. Die Verwendung Ihres Geräts während des Fahrens kann Sie und andere Personen einem erhöhten Unfallrisiko aussetzen und Verletzungen, Tod und Sachschäden zur Folge haben. Sie sind dafür verantwortlich, die Gesetze und Vorschriften bezüglich der Verwendung von drahtlosen Geräten in den Bereichen, in denen Sie fahren, zu kennen und zu befolgen.
- Verwenden Sie Ihr Zubehör (z.B. Ladegerät) nicht in der Nähe von Wasser (z.B. in der Nähe einer Badewanne oder eines Waschbeckens, in einem feuchten Keller oder in der Nähe eines Swimmingpools) und verschütten Sie keine Flüssigkeiten auf Ihrem Gerät oder dem Zubehör, da dies zu einem Kurzschluss, einem Brand oder einem elektrischen Schlag führen kann, was schwere Verletzungen, Tod und Sachschäden zur Folge haben kann.
- Benutzen Sie Ihr Gerät nicht in Gegenwart von Gasdämpfen, da sonst die Gefahr eines Brandes oder einer Explosion besteht.
- Verwenden oder lagern Sie Ihr Gerät nicht bei extremen Temperaturen, da es sich sonst überhitzen kann und die Gefahr von Verbrennungen und Bränden besteht und das Gerät nicht mehr funktioniert.
- Werfen Sie Ihr Gerät nicht ins Feuer, da dies zu einer Explosion führen kann, die schwere Verletzungen, Tod und Sachschäden zur Folge haben kann.

- Verwenden Sie nur das mit Ihrem Gerät gelieferte Ladegerät. Die Verwendung eines anderen Ladegeräts kann zu Fehlfunktionen und/oder Gefahren führen.
- Verwenden Sie das Ladegerät nicht in einer Umgebung mit hoher Luftfeuchtigkeit. Berühren Sie das Ladegerät niemals mit nassen Händen oder Füßen.
- Schließen Sie das Ladegerät an eine geeignete Stromquelle an. Die Spannungsanforderungen finden Sie auf dem Produktgehäuse und/oder der Verpackung.
- Verwenden Sie das Ladegerät nicht, wenn das Kabel beschädigt ist.
- Versuchen Sie nicht, das Gerät selbst zu warten. Im Inneren befinden sich keine zu wartenden Teile. Tauschen Sie das Gerät aus, wenn es beschädigt oder übermäßiger Feuchtigkeit ausgesetzt ist.
- Dieses Gerät enthält einen nicht austauschbaren internen Lithium-Ionen-Akku.
- Die Batterie kann platzen oder explodieren und gefährliche Chemikalien freisetzen.
- Um das Risiko eines Brandes oder von Verbrennungen zu verringern, dürfen Sie das Gerät nicht zerlegen, quetschen, durchstechen oder in Feuer oder Wasser werfen.
- Halten Sie Ihr Gerät von übermäßiger Feuchtigkeit und extremen Temperaturen fern.
- Legen Sie keine Gegenstände auf Ihr Gerät und lassen Sie keine Gegenstände auf Ihr Gerät fallen.
- Lassen Sie Ihr Gerät nicht fallen und setzen Sie es keinen starken Stößen aus.
- Setzen Sie Ihr Gerät keinen plötzlichen und starken Temperaturschwankungen aus. Dies könnte zu Kondensation von Feuchtigkeit im Inneren des Geräts führen, was Ihr Gerät beschädigen könnte. Im Falle von Feuchtigkeitskondensation lassen Sie Ihr Gerät vor der Verwendung vollständig trocknen.
- Die Bildschirmoberfläche kann leicht zerkratzt werden. Vermeiden Sie es, die Smartwatch mit scharfen Gegenständen zu berühren. Nicht klebende allgemeine Bildschirmschutzfolien, die speziell für

tragbare Geräte mit LCD-Bildschirmen entwickelt wurden, können verwendet werden, um den Bildschirm vor kleineren Kratzern zu schützen.

- Reinigen Sie Ihr Gerät niemals, wenn es eingeschaltet ist. Verwenden Sie ein weiches, fusselfreies Tuch, um den Bildschirm und die Außenseite Ihres Geräts abzuwischen.
- Verwenden Sie zum Reinigen des Bildschirms keine Papiertücher.
- Versuchen Sie niemals, Ihr Gerät zu zerlegen, zu reparieren oder umzubauen. Eine Demontage, Umbau oder ein Reparaturversuch kann Ihr Gerät beschädigen und sogar Körperverletzungen oder Sachschäden verursachen und führt zum Erlöschen der Garantie.
- Lagern oder transportieren Sie keine brennbaren Flüssigkeiten, Gase oder explosive Materialien im selben Fach wie Ihr Gerät, seine Teile oder sein Zubehör.
- Verwenden Sie zum Reinigen des Zubehörs weder Alkohol noch andere Scheuermittel.
- Setzen Sie das Zubehör nicht über einen längeren Zeitraum extremer Hitze oder direktem Sonnenlicht aus.
- Bewahren Sie das Zubehör an einem kühlen und trockenen Ort auf.

## **GARANTIE**

Bei Unzufriedenheit mit dem Produkt haben Sie 14 Tage (ab Erhalt) Zeit, das Produkt zurückzusenden und eine Rückerstattung oder einen Ersatz zu beantragen. Rückgabe und Umtausch sind nicht möglich, wenn Sie die gesetzlich vorgeschriebene Frist versäumen. Es gibt eine einjährige Garantie auf Mängel. Weitere Hinweise und Bedingungen zur Reklamation finden Sie auf unserer Website im Bereich „Reklamationen und Umtausch“.