

## NAVODILA ZA UPORABO

Dirkalni avto na upravljanje s premiki rok SenseToy

### PAKET VSEBUJE:

- 1x dirkalni avto na upravljanje s premiki rok SenseToy
- 1x daljinski upravljalnik
- 1x zapestni daljinski upravljalnik
- 1x USB kabel za baterijo v avtu
- 1x USB kabel za baterijo v zapestnem daljinskem upravljalniku

### LASTNOSTI:

- Material: ABS in kovina
- Mere: 42 x 22 x 12cm
- Baterija: 7,4 V / 1200 mAh
- Upravljanje: daljinski upravljalnik + upravljanje s premiki rok
- Čas delovanja s popolnoma napolnjeno baterijo: do 45 min
- Čas polnjenja: 2–3 ure
- Vhod za polnjenje: USB
- Razdalja za daljinsko upravljanje: do 80 m
- Funkcije: driftanje, vzpenjanje, vožnja naprej in nazaj, vrtenje za 360°

### NAVODILA ZA UPORABO:

V dirkalni avto na upravljanje s premiki rok je vgrajena baterija za ponovno polnjenje, ki jo lahko napolnite s priloženim USB-kablom. Za daljinski upravljalnik sta potrebni dve AA bateriji, za zapestni daljinski upravljalnik pa ena 3 V litijeva baterija.

## DELOVANJE

### Z DALJINSKIM UPRAVLJALNIKOM


Najprej pritisnite sredinski okrogli gumb na daljinskem upravljalniku, nato pa vklopite stikalo za vklop/izklop, ki je na spodnjem delu avta. Zdaj lahko dirkalni avto za trike upravljate z daljinskim upravljalnikom.



### Z ZAPESTNIM DALJINSKIM UPRAVLJALNIKOM

Če ste najprej uporabili daljinski upravljalnik, morate zdaj izklopiti avto in ga nato znova vklopiti ter vklopiti tudi zapestni daljinski upravljalnik. Zdaj sta avto in zapestni daljinski upravljalnik povezana in avto lahko upravljate s premiki rok.

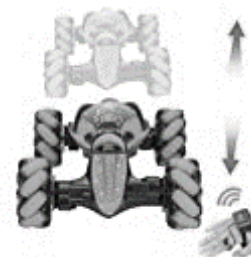
- Transformacija – s spremembo premika roke. S transformacijo podvozja avto postane bolj fleksibilen. Lahko se prilagodi vsem vrstam terena, tako da je primeren za vožnjo po travi, pesku, kamnih, neravnih cestah in drugih podlagah.



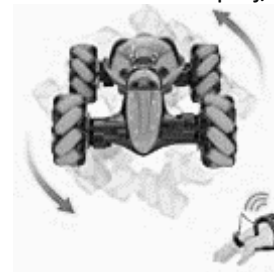
- Zavijanje levo ali desno – s spremembo premika roke.



- Vožnja naprej ali nazaj – s spremembo premika roke.



- Obrati za 360 stopinj/vrtenje v dve smeri



### **ČIŠČENJE IN VZDRŽEVANJE**

- Avto lahko očistite z običajnim večnamenskim čistilom in razkužilom.
- Izdelka ne potaplajte v tekočino, saj lahko to poškoduje izdelek in električne sestavne dele.
- Ne uporabljajte abrazivnih čistil, saj lahko povzročijo praske na površini izdelka.

## **VARNOSTNI NAPOTKI**

- Po končani uporabi dirkalnik izklopite z gumbom za vklop/izklop na dirkalniku. Izklopite tudi daljinski upravljalnik (stikalo premaknite na »Off«); tako boste ohranili moč baterije. Če dirkalnika ne boste uporabljali dlje časa, na primer en mesec ali več, priporočamo, da pred shranjevanjem odstranite baterije iz avta in daljinskega upravljalnika, da preprečite iztekanje ali puščanje baterij, saj lahko to poškoduje dirkalnik oz. upravljalnik.
- Ne uporabljajte skupaj starih in novih baterij.
- Ne uporabljajte skupaj alkalnih standardnih baterij (ogljik-cink) in baterij za ponovno polnjenje (nikelj-kadmij).
- Priporoča se samo uporaba enakih baterij ali baterij enakovrednega tipa.
- Baterij, ki niso primerne za ponovno polnjenje, ne smete polniti.
- Baterije za ponovno polnjenje pred polnjenjem odstranite iz igrače.
- Polnjenje baterij lahko poteka samo pod nadzorom odrasle osebe.
- Izpraznjene ali nedelujoče baterije je treba odstraniti iz igrače in jih ustrezno odstraniti.
- Igrače ne smete metati, saj se lahko poškoduje.
- Pazite, da baterija ali polnilnik ne prideta v stik z vlago.
- Baterij ne polnite v ekstremno vročem ali hladnem okolju (priporočena temperatura 10–26 °C) in jih ne izpostavljajte neposredni sončni svetlobi.
- Kot uporabnik izdelka ste edina odgovorna oseba za upravljanje z izdelkom na način, da ne ogrožate svojega zdravja in/ali zdravja drugih oseb in da posledično ne povzročite poškodb izdelka, svoje lastnine in/ali lastnine drugih oseb.
- Upravljanje avta poteka prek radijskih valov, pri tem pa lahko nastajajo zunanje motnje, na katere uporabnik ali proizvajalec ne moreta vplivati. Takšne motnje lahko povzročijo kratkotrajno

izgubo nadzora nad vozilom. Zato je priporočljivo, da poskrbite za to, da ima izdelek v vsakem trenutku v vse smeri ustrezno varnostno razdaljo, in tako preprečite trke in poškodbe.

- Nikoli ne upravljajte avta z daljinskim upravljalnikom, v katerem so slabe ali skoraj povsem izpraznjene baterije.
- Vozilo vedno upravljajte na odprtih mestih in stran od pravih vozil, prometa in oseb.
- Vozila nikoli ne upravljajte na cesti ali drugi površini s predmeti oz. osebami, ne glede na razlog za takšno početje.
- Vse kemikalije, majhne dele in električne predmete hranite zunaj dosega otrok.
- Ne ližite delov avta in jih ne vstavljajte v usta, saj lahko to povzroči resne poškodbe ali celo smrt.
- Pri uporabi orodja in ostrih predmetov bodite previdni.
- Pri izvajanju vzdrževanja na izdelku bodite previdni, saj imajo nekateri deli morda ostre robove.
- Ne vstavljate prstov ali drugih predmetov v notranjost vrtečih delov, saj lahko to poškoduje izdelek oz. škoduje vašemu zdravju.

## **GARANCIJA**

Če z izdelkom niste zadovoljni, lahko v 14 dneh (od dneva prevzema izdelka) kupljene artikle vrnete in zahtevate vračilo kupnine ali zamenjavo za nov artikel. V primeru, da zamudite rok, ki je predpisan z zakonom, vračilo in menjava nista možna. Za izdelek velja enoletna garancija za okvare. Več navodil in pogojev za vložitev reklamacije je opisanih na naši spletni strani v rubriki o reklamacijah in menjavah.