

## NAVODILA ZA UPORABO

Vodoodporna pametna ura za Android GoWatch™

### PAKET VSEBUJE:

1x vodoodporna pametna ura za Android GoWatch™

USB-kabel

Navodila za uporabo v angleščini

### LASTNOSTI:

Proizvod: vodoodporna pametna ura za Android

Standard odpornosti na vodo: IP67

Baterija: 200 mAh

Material: zlitina in silikon

Funkcije: merjenje srčnega utripa, merjenje ravni kisika v krvi in krvnega tlaka, spremljanje spanja, spremljanje športne aktivnosti, opomnik za sporočila.

Delovna temperatura: od -10 °C do 50 °C

Velikost:



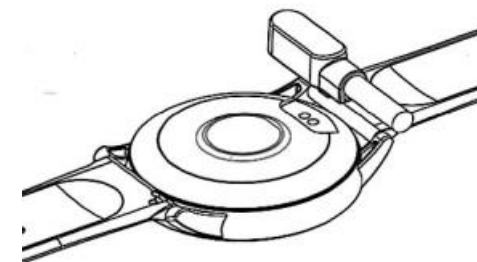
## PRENOS APLIKACIJE:



Skenirajte QR-kodo in si prenesite aplikacijo.

## POLNJENJE NAPRAVE

Pred prvo uporabo napravo napolnite s priloženim USB-kablom. Napravo napolnite tako, da USB-kabel priključite v računalnik ali adapter, nasprotni konec kabla z dvema zlatima pikama pa priključite na zadnjo stran ure.



## SEZNANITEV

1. Odprite aplikacijo in si nastavite profil.
2. Pojdite v meni »Device« (Naprava) in kliknite »Add a Device« (Dodaj napravo).
3. S seznama zaznanih naprav izberite svojo napravo.
4. Dokončajte seznanjanje.

\* Pritisnite in zadržite stran z uro na svoji napravi, da se odpre stran s podrobnostmi. Svojo napravo boste na seznamu zaznanih naprav lažje našli s pomočjo naslova MAC, ki se izpiše na strani s podrobnostmi.

## FUNKCIJE PAMETNE URE

### Šport

Pametna ura samodejno beleži korake, porabljene kalorije in premagano razdaljo.


\* Opomba: Beleženje gibanja se ob polnoči ponastavi na nič.



### Spanje

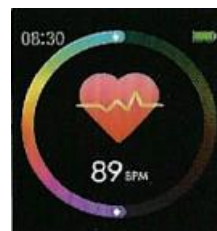
Če uro nosite med spanjem, lahko prek zaslona ali prek aplikacije dostopate do podatkov o dolžini spanja v urah in kakovosti spanca.

\* Opomba: Podatki o spanju se ob 20h ponastavijo na nič.




### Merjenje srčnega utripa

Pritisnite in zadržite stran za srčni utrip, da začnete merjenje srčnega utripa. Na isti strani si lahko ogledate tudi pretekle meritve srčnega utripa.




### Vadba

Pritisnite in zadržite stran za vadbo, da začnete beleženje novih meritev o vadbi. Izbirate lahko med 8 športnimi načini.



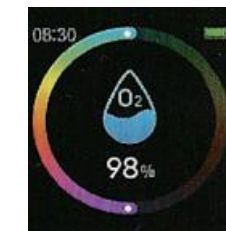
### Merjenje krvnega tlaka

Pritisnite in zadržite stran za krvni tlak, da začnete merjenje krvnega tlaka. Na isti strani si lahko ogledate tudi pretekle meritve krvnega tlaka.



### Merjenje vrednosti SpO<sub>2</sub>

Pritisnite in zadržite stran za SpO<sub>2</sub>, da začnete merjenje vrednosti SpO<sub>2</sub>. Na isti strani si lahko ogledate tudi pretekle meritve vrednosti SpO<sub>2</sub>.



## Vreme

Na strani za vreme si lahko ogledate podatke o vremenu za trenutni in naslednji dan.

Podatki o vremenu se sinhronizirajo po vzpostavitvi povezave z aplikacijo. To pomeni, da se podatki ne posodobijo, če naprava dlje časa nima povezave z aplikacijo.



## Opomnik za sporočila

Naprava lahko sinhronizira dohodna obvestila iz Twitterja, Facebooka, WhatsAppa, Instagrama itd.

Shrani lahko do 3 nedavna sporočila.

\* Opomba: Prejemanje dohodnih sporočil lahko vklopite/izklopite v aplikaciji.



## Fotografiranje na daljavo

Ko je naprava povezana, lahko na daljavo upravljate fotoaparata v telefonu.



## Predvajanje glasbe

Ko uspešno povežete napravo, lahko na daljavo upravljate predvajalnik glasbe v svojem telefonu.




## Druge funkcije

Druge funkcije vključujejo štoparico, nastavljanje svetlosti, tihi način, ponastavitev na tovarniške nastavitve in izklop.



## Štoparica:

Pritisnite in zadržite štoparico za začetek merjenja in jo znova pritisnite in zadržite za zaključek merjenja.



## Budilka

Če nastavite budilko v aplikaciji, naprava ob sprožitvi budilke zavibrira.



## Opomnik za premik

Če se 1 uro ne premaknete, naprava zavibrira in vas tako opomni, da se morate premakniti.



## SPOZNAJTE SVOJO NAPRAVO

### 1. Uporaba v mokrem okolju

Naprava je vodoodporna. To pomeni, da je odporna proti dežju, škropljenju vode in znoju.

OPOMBA: Odsvetujemo plavanje ali tuširanje z uro.

### 2. Uporaba zaslona na dotik na napravi

Enkrat se dotaknite zaslona, da naprava preklopi iz mirovanja. Z dolgim pritiskom na zaslon vstopite v meni.

### 3. Uporaba hitrega pogleda

Obrnite zapestje proti sebi, da naprava za nekaj sekund preklopi iz mirovanja. Na ta način lahko preverite trenutni čas.

## SPLOŠNE INFORMACIJE

### Odstranjevanje in recikliranje

Radi bi vas opozorili, da je za ustrezno odstranjevanje in recikliranje naprave in njenih sestavnih delov odgovoren potrošnik. Naprave ne odlagajte med običajne gospodinjske odpadke. Naprava spada med elektronske odpadke in jo morate odstraniti v lokalnem zbirnem centru za elektronsko opremo.

## VARNOSTNI NAPOTKI

- Naprave ne nameščajte v vozilu in je ne uporabljajte med vožnjo. Uporaba naprave med vožnjo lahko pri vas ali drugih osebah poveča tveganje za nesrečo, ki lahko vodi v resne poškodbe, smrt in škodo na premoženju. Vi sami ste odgovorni za poznavanje in upoštevanje zakonov in predpisov v zvezi z uporabo brezžičnih naprav na območjih, kjer se vozite.
- Ne uporabljajte dodatne opreme (npr. polnilnika) v bližini vode (na primer blizu kopalne kadi ali umivalnika, v vlažni kleti ali blizu bazena) in naprave ali dodatne opreme ne polivajte z nikakršno tekočino, saj lahko to povzroči kratki stik, požar ali električni udar, to pa lahko vodi v resne poškodbe, smrt in škodo na premoženju.
- Naprave ne uporabljajte v prisotnosti plinskih hlapov, saj to pomeni tveganje za požar ali eksplozijo.

- Ne uporabljajte ali hranite naprave pri ekstremnih temperaturah, saj se lahko naprava pregreje in tako povzroči tveganje za opekline ali požar in lahko preneha delovati.
- Naprave ne odlagajte v ogenj, saj lahko to povzroči eksplozijo, ki lahko vodi v resne poškodbe, smrt in škodo na premoženju.
- Uporabljajte samo polnilnik, ki je bil priložen napravi. Uporaba druge vrste polnilnika lahko povzroči motnje in/ali nevarnost.
- Polnilnika ne uporabljajte v zelo vlažnem okolju. Polnilnika se ne smete nikoli dotikati, če imate mokre dlani ali stopala.
- Polnilnik povežite z ustreznim virom električne energije. Pogoji glede napetosti so navedeni na ohišju izdelka in/ali embalaži.
- Polnilnika ne uporabljajte, če je kabel poškodovan.
- Na izdelku ne izvajajte nobenih servisnih del, saj nobenega njegovega dela ni mogoče servisirati. Izdelek, ki je poškodovan ali je bil izpostavljen prekomerni vlagi, zamenjajte.
- V izdelek je vgrajena litij-ionska baterija, ki je ni mogoče zamenjati.
- Baterija lahko počí ali eksplodira, pri čemer se sproščajo nevarne kemikalije.
- Tveganje požara ali opeklin lahko zmanjšate tako, da izdelka ne razstavljate, drobite, prebadate ali odlagate v ogenj ali vodo.
- Napravo hranite stran od prekomerne vlage in je ne shranjujte pri ekstremnih temperaturah.
- Na napravi ne hranite nobenih predmetov. Pazite, da na napravo ne pade noben predmet.
- Pazite, da naprava ne pade, in je ne izpostavljajte hudim udarcem.
- Naprave ne smete izpostavljati nenadnim in velikim spremembam v temperaturi. To bi lahko povzročilo nabiranje vlage v napravi, kar lahko poškoduje napravo. Če se začne nabirati vlaga, počakajte, da se naprava najprej temeljito posuši. Šele nato jo lahko spet uporabljate.
- Na površini zaslona lahko hitro nastanejo praske. Ne dotikajte se je z ostrimi predmeti. Za zaščito zaslona pred manjšimi praskami

lahko uporabite običajne nelepljive ščitnike za zaslon, zasnovane posebej za uporabo na prenosljivih napravah z LCD-zaslonom.

- Ne čistite naprave, če je vklopljena. Zaslon in zunanost naprave obrišite z mehko krpo, ki ne pušča vlaken.
- Za čiščenje zaslona ne uporabljajte papirnatih brisač.
- Naprave ne smete razstavljati ali popravljati ali v njej izvajati sprememb. Razstavljanje, spreminjanje ali popravljanje lahko poškoduje napravo ali celo povzroči telesne poškodbe ali škodo na premoženju; v takšnih primerih garancija ne velja.
- Ne hranite ali prenašajte vnetljivih tekočin, plinov ali eksplozivnih materialov v istem vsebniku kot napravo, njene dele ali dodatno opremo.
- Za čiščenje dodatne opreme ne uporabljajte alkohola ali abrazivnih materialov.
- Dodatne opreme ne smete za dlje časa izpostavljati ekstremni vročini ali neposredni sončni svetlobi.
- Dodatno opremo hranite na suhem in hladnem mestu.

### **GARANCIJA**

Če z izdelkom niste zadovoljni, lahko v 14 dneh (od dneva prevzema izdelka) kupljene artikle vrnete in zahtevate vračilo kupnine ali zamenjavo za nov artikel. V primeru, da zamudite rok, ki je predpisan z zakonom, vračilo in menjava nista možna. Za izdelek velja enoletna garancija za okvare. Več navodil in pogojev za vložitev reklamacije je opisanih na naši spletni strani v rubriki o reklamacijah in menjavah.